
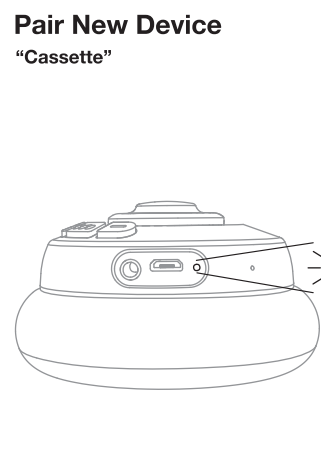


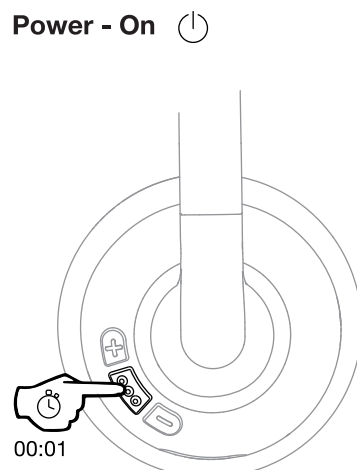
Cassette



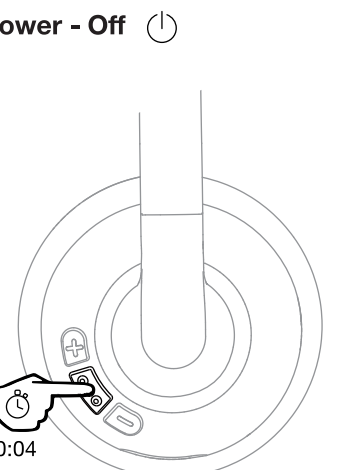
Pair New Device "off Mode"
Mode Coupé
Vincular Nuevo Dispositivo "modo Apagado"
Accoppiamento Nuovo Dispositivo "modalità Spento"
Emparilhar Novo Dispositivo "modo Desligado"
Mit Neuem Gerät Koppeln "ausgeschalteteZustand"
Nieuw Apparaat Paren "uitnodus"
Pardun Ny Einhet "skjutitilstand"
Modosta Usui Laitesari "off-tila"
Sammenkoble Ny Enhet "av-modus"
Para Ny Enhet "av-läge"
Соединение Нового Устройства "режим выключения"
配对新设备 "关机模式"
新しいデバイスとペアリング "オフモード"
"שי" קיבולת אופ"ק "חי" גיבולת
فعلية/تلقائياً/ممتلئة



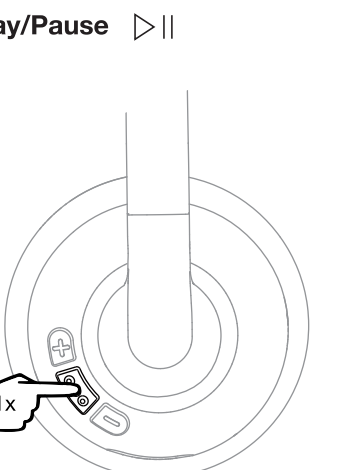
Pair New Device "off Mode"
Mode Coupé
Vincular Nuevo Dispositivo "modo Apagado"
Accoppiamento Nuovo Dispositivo "modalità Spento"
Emparilhar Novo Dispositivo "modo Desligado"
Mit Neuem Gerät Koppeln "ausgeschalteteZustand"
Nieuw Apparaat Paren "uitnodus"
Pardun Ny Einhet "skjutitilstand"
Modosta Usui Laitesari "off-tila"
Sammenkoble Ny Enhet "av-modus"
Para Ny Enhet "av-läge"
Соединение Нового Устройства "режим выключения"
配对新设备 "关机模式"
新しいデバイスとペアリング "オフモード"
"שי" קיבולת אופ"ק "חי" גיבולת
فعلية/تلقائياً/ممتلئة



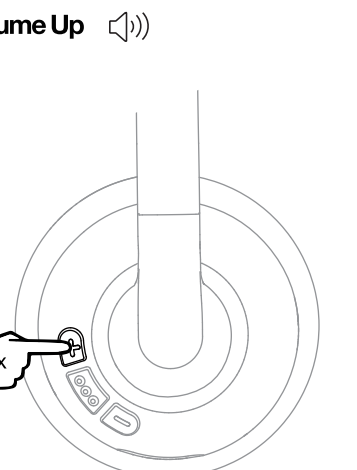
Power - On
On
Encendido
Accensione
Ligat
Ein
Aan
Tænd
Virta Päälle
Ström Av
Ström Av
Ström Av
Включить Питание
开机
電源 On
전원 켜기
تشغيل



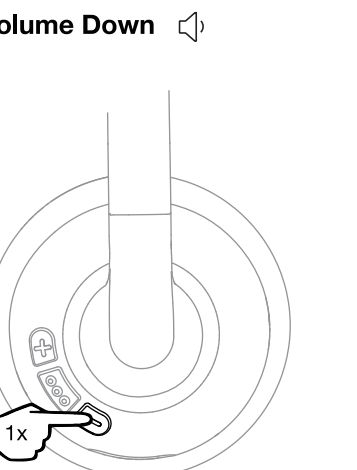
Power - Off
Off
Apagado
Spegnimento
Ligat
Aus
Utslätting
Skru Op For Strøm
Virta Päälle/ops
Ström Av
Ström Av
Ström Av
Включить Питание
关机
電源 Off
전기 끄기
إيقاف التشغيل



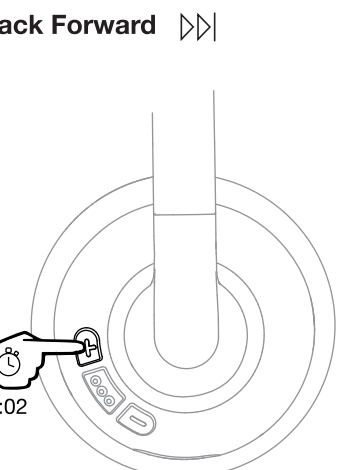
Play/pause
Lecture/pause
Reproducir/pausa
Riproduzione/pausa
Reproducir/parar
Wiedergabe/pause
Alpselvin/pausen
Skru Op For Lydstyrken
Virta Päälle/ops
Ström Av
Ström Av
Ström Av
Включить Питание
播放/暂停
電源 On
전기 끄기
إيقاف التشغيل



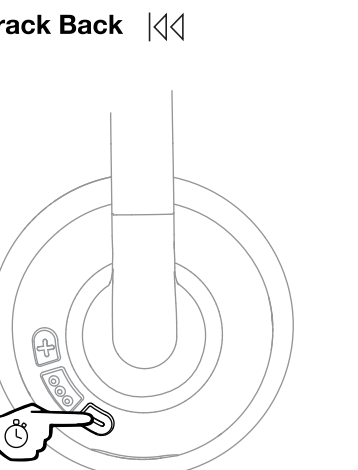
Volume Up
Volume +
Subir Volumen
Aumentar Volume
Aumentar O Volume
Laustärke Erhöhen
Volume Omhoog
Skru Op For Lydstyrken
Virta Päälle/ops
Ström Av
Ström Av
Ström Av
Включить Питание
音量调大
電源 On
전기 끄기
إيقاف التشغيل



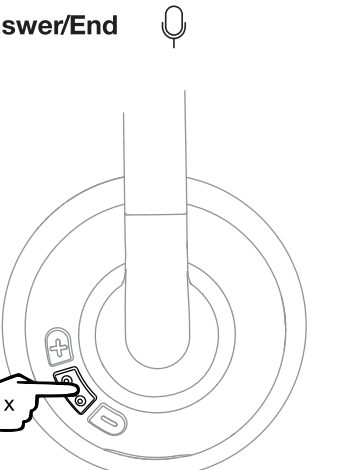
Volume Down
Volume -
Bajar Volumen
Diminuir Volume
Diminuir O Volume
Wiedergabe/pause
Alpselvin/pausen
Skru Op For Lydstyrken
Virta Päälle/ops
Ström Av
Ström Av
Ström Av
Включить Питание
音量调小
電源 On
전기 끄기
إيقاف التشغيل



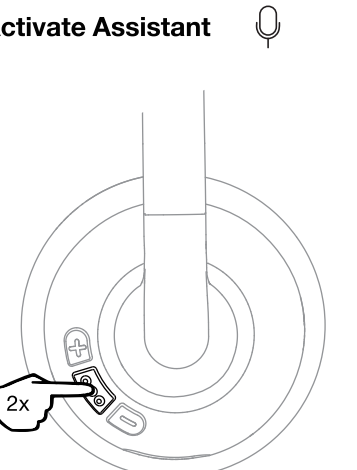
Track Forward
Piste Suvante
Adelntar
Bravo Precedente
Faixa Anterior
Nächster Titel
Vorig Nummer
Skift Til Næste Musiknummer
Kelaus Eteenpäin
Neste Spor
Nästa Ljudspår
Переходение На 1 Трек Вперед
下一曲目
次のトラックを再生する
다음 트랙으로
مسار التالي



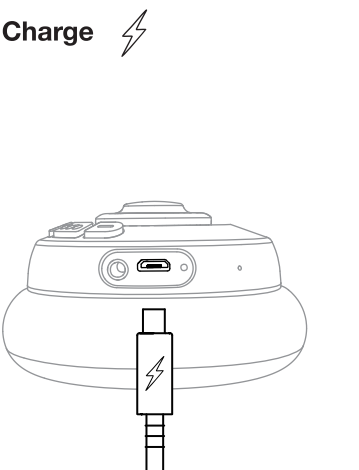
Track Back
Ritrocedere
Retroceder
Bravo Precedente
Faixa Anterior
Nächster Titel
Vorig Nummer
Skift Til Næste Musiknummer
Kelaus Eteenpäin
Neste Spor
Nästa Ljudspår
Переходение На 1 Трек Назад
上一曲目
前のトラックを再生する
이전 트랙으로
مسار السابق



Answer/end
Rispondere/lockjar
Responser/lockjar
Bravo Precedente
Faixa Anterior
Nächster Titel
Vorig Nummer
Skift Til Næste Musiknummer
Kelaus Eteenpäin
Neste Spor
Nästa Ljudspår
Переходение На 1 Трек Вперед
下一曲目
次のトラックを再生する
다음 트랙으로
مسار التالي



Activate Assistant
Activer l'assistant vocal
Activer el asistente de voz
Attivar assistente vocale
Aktiv assistente de voz
Sprachassistenten aktivieren
Stemhulp activeren
Aktivér talestøtte
Vastaus/apetus
Aktiver taleassistent
Aktiviera röstassistent
Активировать голосовый помощик
语音助手
ボイスアシスタントをアクティベートする
음성인식기능
기능을 켜거나 끄기




Charge
Power: 900m, Weight: 147g, FR Driver: President-40mm, Impedance: 32 Ohms, THD <3%@1KHz, BT 5.0, Banda de frecuencia: 2402 - 2480 MHz, Púissance: 2402 - 2480 MHz, Poder: Maximo: 800m, Peso: 147g, DE Lautsprecher -Treiber: 40mm, Impedanz: 32 Ohm, THD <3%@1KHz, BT 5.0, Frequenzband: 2402 - 2480 MHz, Maximale Performance: 800m, Gewicht: 147g, JP スピーカー-ドライバー: 40ミリメートル, インピーダンス: 32オーム, DE 最高品質の音質を維持するため、37.7°C以上の条件で製品の品質を低下させないでください。
최고의 품질을 위해 제품용 37.7도씨에 의해 보편적으로 대체.
최고의 품질을 위해 제품용 37.7도씨에 의해 보편적으로 대체.


Questions Visit: www.skullcandy.com
Si vous avez des questions: www.skullcandy.com
Si tienes dudas, visita: www.skullcandy.com
Domane Vistate il sito: www.skullcandy.com
Fazer perguntas: www.skullcandy.com
Fragen Besuch: www.skullcandy.com
Voor vragen bezoek: www.skullcandy.com
For sporsmål se: www.skullcandy.com
Vastauksia löytyy: www.skullcandy.com
For sporsmål, besök: www.skullcandy.com
Vid frågor, besök: www.skullcandy.com
Если у вас возникли вопросы, посетите: www.skullcandy.com
如有问题请访问: www.skullcandy.com
質問がある場合はこちらをご覧ください: www.skullcandy.com
질문 방문: www.skullcandy.com
www.skullcandy.com: پاکستانی کے ساتھ ساتھ اور بھی کچھ چیزیں دیکھیں

Americas
Skullcandy, Inc.
6301 N Landmark Dr.
Park City, UT 84098, USA
Skullcandy.com
Canada
Skullcandy Canada ULC
329 Railway St. Unit 205,
Vancouver, BC, V6A 1A4
Canada
Skullcandy.ca
Europe
Skullcandy Europe BV
Postbus 425
5500AA Velthoven
Nederland
Skullcandy.eu
Mexico
Skullcandy Mexico S de RL de CV
Aristoteles 218
Polanco IV Sección, Miguel Hidalgo
11550, Mexico City, Mexico
Skullcandy.mx
Japan
Skullcandy Japan 合同会社
〒150-0001 東京都渋谷区神宮前
5-17-11 ハークサイドオーサケビル
Skullcandy Japan アスチマーサービス
電話についてのお問い合わせはこちら
Skullcandy.jp
대한민국
서울특별시 강남구 테헤란로 377-1 37.7도씨에 의해 보편적으로 대체.


Skullcandy
2 Year Global Warranty
United States of America and Canada Product Purchase Only
United States of America and Canada Product Purchase Only
United States of America and Canada Product Purchase Only
United States of America and Canada Product Purchase Only




Pair New Device "off Mode"
Mode Coupé
Vincular Nuevo Dispositivo "modo Apagado"
Accoppiamento Nuovo Dispositivo "modalità Spento"
Emparilhar Novo Dispositivo "modo Desligado"
Mit Neuem Gerät Koppeln "ausgeschalteteZustand"
Nieuw Apparaat Paren "uitnodus"
Pardun Ny Einhet "skjutitilstand"
Modosta Usui Laitesari "off-tila"
Sammenkoble Ny Enhet "av-modus"
Para Ny Enhet "av-läge"
Соединение Нового Устройства "режим выключения"
配对新设备 "关机模式"
新しいデバイスとペアリング "オフモード"
"שי" קיבולת אופ"ק "חי" גיבולת
فعلية/تلقائياً/ممتلئة




Pair New Device "off Mode"
Mode Coupé
Vincular Nuevo Dispositivo "modo Apagado"
Accoppiamento Nuovo Dispositivo "modalità Spento"
Emparilhar Novo Dispositivo "modo Desligado"
Mit Neuem Gerät Koppeln "ausgeschalteteZustand"
Nieuw Apparaat Paren "uitnodus"
Pardun Ny Einhet "skjutitilstand"
Modosta Usui Laitesari "off-tila"
Sammenkoble Ny Enhet "av-modus"
Para Ny Enhet "av-läge"
Соединение Нового Устройства "режим выключения"
配对新设备 "关机模式"
新しいデバイスとペアリング "オフモード"
"שי" קיבולת אופ"ק "חי" גיבולת
فعلية/تلقائياً/ممتلئة




Power - On
On
Encendido
Accensione
Ligat
Ein
Aan
Tænd
Virta Päälle
Ström Av
Ström Av
Ström Av
Включить Питание
开机
電源 On
전원 켜기
تشغيل




Power - Off
Off
Apagado
Spegnimento
Ligat
Aus
Utslätting
Skru Op For Strøm
Virta Päälle/ops
Ström Av
Ström Av
Ström Av
Включить Питание
关机
電源 Off
전기 끄기
إيقاف التشغيل




Play/pause
Lecture/pause
Reproducir/pausa
Riproduzione/pausa
Reproducir/parar
Wiedergabe/pause
Alpselvin/pausen
Skru Op For Lydstyrken
Virta Päälle/ops
Ström Av
Ström Av
Ström Av
Включить Питание
播放/暂停
電源 On
전기 끄기
إيقاف التشغيل




Volume Up
Volume +
Subir Volumen
Aumentar Volume
Aumentar O Volume
Laustärke Erhöhen
Volume Omhoog
Skru Op For Lydstyrken
Virta Päälle/ops
Ström Av
Ström Av
Ström Av
Включить Питание
音量调大
電源 On
전기 끄기
إيقاف التشغيل




Volume Down
Volume -
Bajar Volumen
Diminuir Volume
Diminuir O Volume
Wiedergabe/pause
Alpselvin/pausen
Skru Op For Lydstyrken
Virta Päälle/ops
Ström Av
Ström Av
Ström Av
Включить Питание
音量调小
電源 On
전기 끄기
إيقاف التشغيل



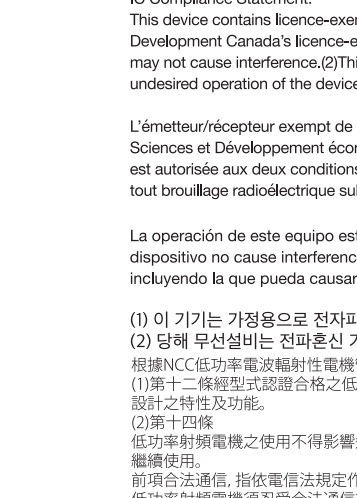
Track Forward
Piste Suvante
Adelntar
Bravo Precedente
Faixa Anterior
Nächster Titel
Vorig Nummer
Skift Til Næste Musiknummer
Kelaus Eteenpäin
Neste Spor
Nästa Ljudspår
Переходение На 1 Трек Вперед
下一曲目
次のトラックを再生する
다음 트랙으로
مسار التالي



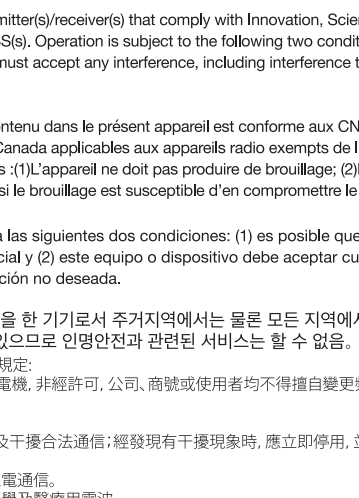
Track Back
Ritrocedere
Retroceder
Bravo Precedente
Faixa Anterior
Nächster Titel
Vorig Nummer
Skift Til Næste Musiknummer
Kelaus Eteenpäin
Neste Spor
Nästa Ljudspår
Переходение На 1 Трек Назад
上一曲目
前のトラックを再生する
이전 트랙으로
مسار السابق



Answer/end
Rispondere/lockjar
Responser/lockjar
Bravo Precedente
Faixa Anterior
Nächster Titel
Vorig Nummer
Skift Til Næste Musiknummer
Kelaus Eteenpäin
Neste Spor
Nästa Ljudspår
Переходение На 1 Трек Вперед
下一曲目
次のトラック을再生する
다음 트랙으로
مسار التالي



Activate Assistant
Activer l'assistant vocal
Activer el asistente de voz
Attivar assistente vocale
Aktiv assistente de voz
Sprachassistenten aktivieren
Stemhulp activeren
Aktivér talestøtte
Vastaus/apetus
Aktiver taleassistent
Aktiviera röstassistent
Активировать голосовый помощик
语音助手
ボイスアシスタントをアクティベートする
음성인식기능
기능을 켜거나 끄기



Charge
Power: 900m, Weight: 147g, FR Driver: President-40mm, Impedance: 32 Ohms, THD <3%@1KHz, BT 5.0, Banda de frecuencia: 2402 - 2480 MHz, Púissance: 2402 - 2480 MHz, Poder: Maximo: 800m, Peso: 147g, DE Lautsprecher -Treiber: 40mm, Impedanz: 32 Ohm, THD <3%@1KHz, BT 5.0, Frequenzband: 2402 - 2480 MHz, Maximale Performance: 800m, Gewicht: 147g, JP 스피커-ドライバー: 40밀리미터, 인피던스: 32오ーム, DE 最高品質の音質を維持するため、37.7°C以上の条件で製品の品質を低下させないでください。
최고의 품질을 위해 제품용 37.7도씨에 의해 보편적으로 대체.
최고의 품질을 위해 제품용 37.7도씨에 의해 보편적으로 대체.

Questions Visit: www.skullcandy.com
Si vous avez des questions: www.skullcandy.com
Si tienes dudas, visita: www.skullcandy.com
Domane Vistate il sito: www.skullcandy.com
Fazer perguntas: www.skullcandy.com
Fragen Besuch: www.skullcandy.com
Voor vragen bezoek: www.skullcandy.com
For sporsmål se: www.skullcandy.com
Vastauksia löytyy: www.skullcandy.com
For sporsmål, besök: www.skullcandy.com
Vid frågor, besök: www.skullcandy.com
Если у вас возникли вопросы, посетите: www.skullcandy.com
如有问题请访问: www.skullcandy.com
質問がある場合はこちらをご覧ください: www.skullcandy.com
질문 방문: www.skullcandy.com
www.skullcandy.com: پاکستانی کے ساتھ ساتھ اور بھی کچھ چیزیں دیکھیں

Americas
Skullcandy, Inc.
6301 N Landmark Dr.
Park City, UT 84098, USA
Skullcandy.com
Canada
Skullcandy Canada ULC
329 Railway St. Unit 205,
Vancouver, BC, V6A 1A4
Canada
Skullcandy.ca
Europe
Skullcandy Europe BV
Postbus 425
5500AA Velthoven
Nederland
Skullcandy.eu
Mexico
Skullcandy Mexico S de RL de CV
Aristoteles 218
Polanco IV Sección, Miguel Hidalgo
11550, Mexico City, Mexico
Skullcandy.mx
Japan
Skullcandy Japan 合同会社
〒150-0001 東京都渋谷区神宮前
5-17-11 ハークサイドオーサケビル
Skullcandy Japan アスチマーサービス
電話についてのお問い合わせはこちら
Skullcandy.jp
대한민국
서울특별시 강남구 테헤란로 377-1 37.7도씨에 의해 보편적으로 대체.

