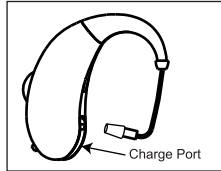


RECHARGEABLE
Ultra Ear™ BTE
HEARING ENHANCER

USER MANUAL

BATTERY CHARGING:

1. Insert USB charging cable to an AC charger (not included) or a computer USB port.
2. Insert the barrel plug end of the USB cable into the Hearing Enhancer's charge port.
3. A green LED indicator lights up while the unit is being charged. Once battery is fully charged, the light will turn off.
4. Battery charging time is approximately 2 hours.



FITTING INSTRUCTIONS:

1. Place the Ultra Ear™ behind either ear.
2. Turn the ear tip to the appropriate position for left or right ear.
3. Insert ear tip into ear. Ear tip must be inserted properly into the ear.

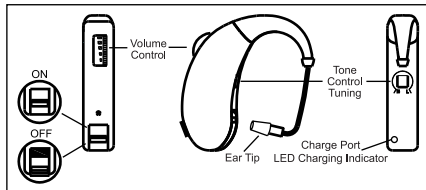


The Ultra Ear™ contains three different size ear tips for the best possible fit.

OPERATING INSTRUCTIONS:

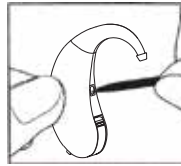
1. Turn the volume control to low level.
2. Place the hearing ear tip into your ear – left or right.
3. Increase volume control to a suitable level.

(Don't use your hand to cover the unit or it will make a high-pitch noise.)



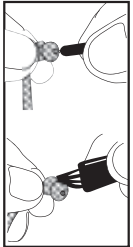
STONE CONTROL TUNING:

Use the plastic stick end to turn the Tone Control Tuning to adjust as "L" Low & "H" High



MAINTENANCE WITH ACCESSORIES:

Use the plastic piece with steel tip to pass through the ear tip end to remove earwax. Use the soft brush to gently brush across the ear tip to remove dirt & earwax.



CAUTION:

1. This product is not waterproof; therefore the user must take care to prevent water from entering the unit.
2. It is important to increase the volume control gradually to avoid sudden increase in sound.
3. This product is not a medical device.
4. Not for use with firearms.
5. This is not a hearing protection device.

BATTERY LIFE TIME	48 WORKING HOURS
OPERATING CURRENT	1.0 ~ 2.0 mA
OPERATING VOLTAGE RANGE	2.7 ~ 4.2 V
POWER CONSUMPTION	8.4 mW
FULL-ON GAIN dB(90dB input)	> 115dB
SIGNAL TO NOISE RATIO	> 35 dB
FREQUENCY RESPONSE	100-15 K +/- 10 dB
HARMONIC DISTORTION	<5%
CHARGING TIME	2 HOURS
WEIGHT (BATTERY INCLUDED)	6.5 g
BATTERY VOLTAGE	3.70 V
BATTTERY CAPACITY	45 mAh

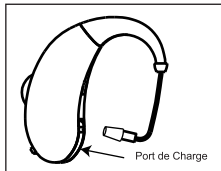
GSM, LLC
 P.O. Box 535189
 Grand Prairie, TX 75053
 www.walkersgameear.com
 Toll Free: 877-269-8490

RECHARGEABLE
Ultra Ear™ BTE
 AMPLIFICATION D'ÉCOUTE

Guide d'utilisation

Batterie en charge:

1. Insérez le câble de chargement USB sur un chargeur secteur (non fourni) ou sur un port USB de l'ordinateur.
2. Insérez l'extrémité du câble USB dans le port de charge de l'amplificateur auditif.
3. Un voyant vert s'allume lorsque l'appareil est en charge. Une fois la batterie complètement chargée, le voyant s'éteint.
4. Le temps de charge de la batterie est d'environ 2 heures.



Instructions de pose:

1. Placez l'Ultra Ear derrière l'une ou l'autre oreille.
2. Tournez l'embout pour le mettre dans la bonne position selon l'oreille droite ou gauche.
3. Insérez l'embout dans l'oreille. L'embout doit être inséré correctement dans l'oreille.

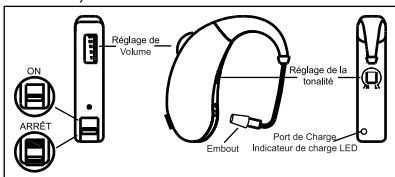


L'Ultra Ear contient trois embouts de taille différente pour votre confort.

Instructions d'utilisation:

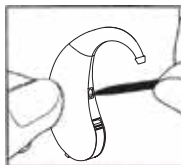
1. Tournez le réglage de volume sur le niveau le plus faible.
2. Fermez la porte de la batterie pour allumer l'unité.
3. Placez le bout de l'oreille auditive dans votre oreille droite ou gauche.

(Ne couvrez pas l'appareil avec la main pour éviter qu'un bruit strident ne se fasse entendre.)



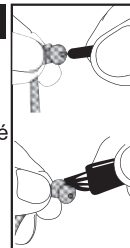
Réglage de la tonalité :

Utilisez l'extrémité du bâtonnet en plastique pour tourner le bouton de réglage de tonalité et le régler sur « L » (Faible) ou « H » (Fort)



Entretien de l'appareil à l'aide d'accessoires:

Utilisez la pièce en plastique et son extrémité en acier pour pénétrer dans l'embout et retirer le cérumen. Utilisez la brosse souple pour brosser doucement l'embout et retirer toute trace de saleté ou de cérumen.



Mise en Garde:

1. Ce produit n'est pas étanche et, par conséquent, son utilisateur doit veiller à ce que de l'eau ne pénètre pas dans l'appareil. Si de l'eau venait à pénétrer dans l'Ultra Ear, retirez la pile et placez l'appareil dans un endroit suffisamment chaud et sec.
2. Il importe d'augmenter très progressivement le volume sonore pour éviter des hausses subites du son.
3. Ce produit n'est pas un appareil médical.
4. Ne pas utiliser avec des armes à feu.
5. Il ne s'agit pas d'une protection auditive périphérique.

DURÉE DE VIE DE LA PILE	DE 48 HEURES
COURANT DE FONCTIONNEMENT	de 1,0 à 2,0 mA
PLAGE DE TENSION DE FONCTIONNEMENT	de 2,7 à 4,2 V
CONSUMMATION	3 mW
GAIN FULL-ON dB(Entrée 90dB)	>115 dB
RAPPORT SIGNAL-BRUIT	> 35 dB
RÉPONSE EN FRÉQUENCE	de 100 à 15 K +/- 10 dB
DISTORSION HARMONIQUE	<5%
TEMPS DE CHARGE	DE 2 HEURES
POIDS (PILE COMPRISE)	8,5 g
VOLTAGE DE BATTERIE	3,70 V

GSM, LLC
 P.O. Box 535189
 Grand Prairie, TX 75053
 www.walkersgameear.com
 Appel sans frais: 877-269-8490 FABRIQUÉ EN CHINE