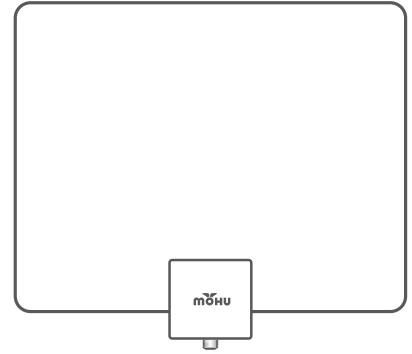
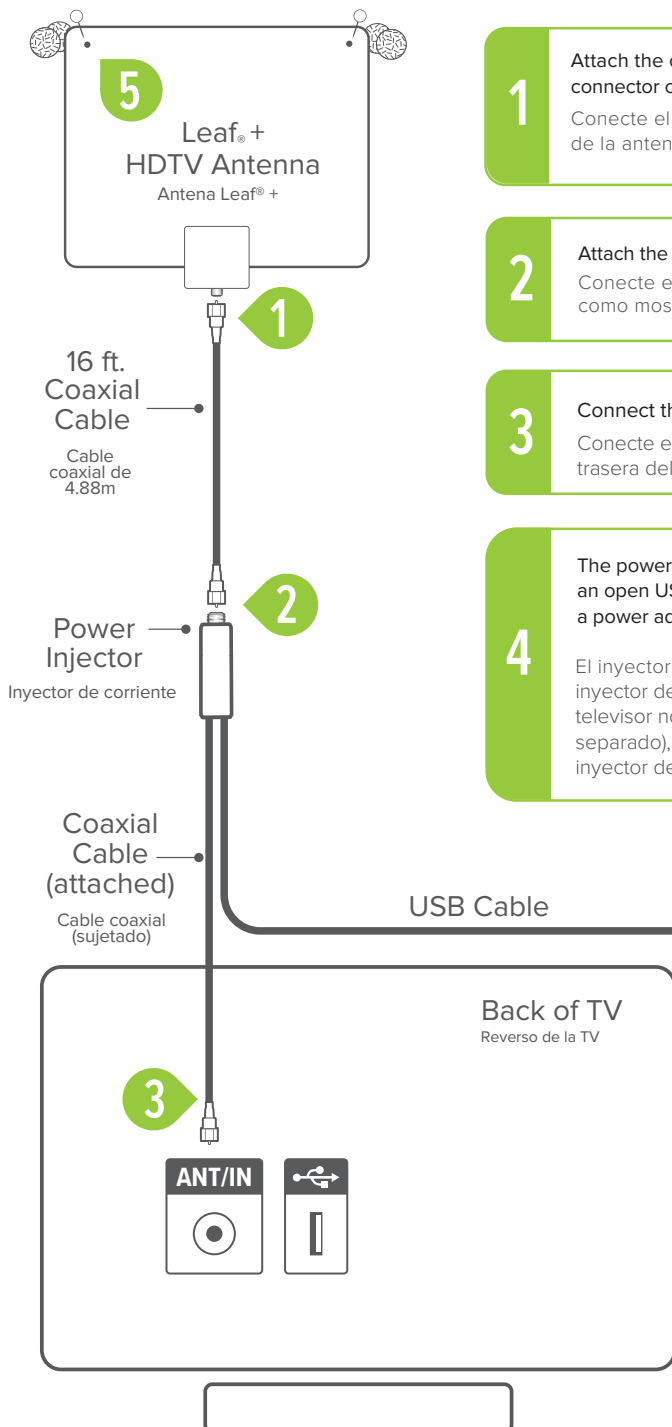
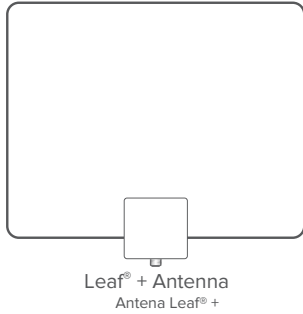


mōHU® Leaf⁺

FIRSTSTAGE AMPLIFIED INDOOR HDTV ANTENNA ANTENA HDTV AMPLIFICADA DE INTERIOR FIRSTSTAGE



BOX INCLUDES LA CAJA INCLUYE



1 Attach the coaxial cable to the antenna by connecting either end of the coaxial cable into the connector on the antenna.
Conecte el cable coaxial a la antena conectando cualquier fin del cable coaxial en el conector de la antena.

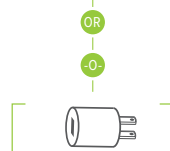
2 Attach the other end of the coaxial cable to the connector located on the power injector as shown.
Conecte el otro fin del cable coaxial al conector situado en el inyector de corriente, como mostrado.

3 Connect the other end of the coaxial cable to the ANT/IN connector on the back of the TV.
Conecte el cable coaxial proveniente del amplificador al conector ANT/IN en la parte trasera del televisor.

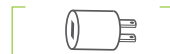
4 The power injector must be powered in order to function. Plug the power injector's USB cable into an open USB port on the back of the TV. If your TV does not have a USB port, you will need to use a power adapter (sold separately) to power the power injector via any standard 120V wall outlet.
El inyector de corriente debe estar encendido para poder funcionar. Conecte el cable USB del inyector de corriente a un puerto USB disponible en la parte trasera de su televisor. Si su televisor no dispone de un puerto USB, se necesitará el adaptador de corriente (vendido por separado), para uso con cualquier toma de corriente estándar de 120V, para encender el inyector de corriente.

4 POWER OPTIONS: OPCIONES DE ALIMENTACIÓN:

a. TV's USB Port
a. Puerto USB



b. Wall Outlet
b. Enchufe



5 You can use the included push pins in the two small holes at the top edge of the antenna to secure it to a convenient wall, bookcase, or any other non-metallic structure.
Puede utilizar las chinchetas incluidas, en los dos pequeños hoyos en la orilla de la antena, para sujetarla a una pared conveniente, un librero, o cualquier otra estructura que no sea metálica.

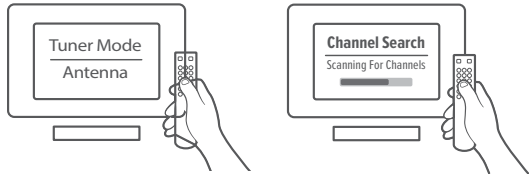
Continued ▶
Continuación

If you have any difficulties with the installation of your antenna, please contact Mohu®.
Si tiene alguna dificultad instalando su antena, por favor contacte a Mohu®.

support@gomohu.com || 1.877.825.5572 || www.gomohu.com

SCAN FOR CHANNELS BUSCAR CANALES

6



In the TV's setup menu, set the tuner mode to "Antenna" or "Air." Then, set the TV to "scan" for channels. This may be listed as auto-program, auto-scan, channel search or channel scan. Refer to the TV manual for detailed instructions.

En el menú del ajuste de su televisor, ponga el modo de sintonización a "Antena" o "Aire." Después, realice un escaneo de los canales. Esto puede aparecer como auto-programación, auto-escaneo, búsqueda de canal, o escaneo de canal. Consulte el manual de su televisor para instrucciones más detalladas.

7

If reception is sporadic, try moving the antenna to another location and rescanning the TV. Placing your antenna higher or close to / in a window may result in better reception. You must rescan whenever you move the antenna.

Si su recepción es esporádica, intente mover la antena a otro sitio y escanee de nuevo su televisor. Colocando su antena en un punto más alto o cerca de/en una ventana podrá resultar en una mejor recepción. Deberá escanear de nuevo cada vez que mueva su antena.

Troubleshooting Tips

Consejos para solucionar problemas

Get It Up High

Más alto, mejor recepción



Get It Away From Metal

Instalar lejos de objetos metálicos



Make Sure Power Injector is Plugged In

Asegúrese de que el inyector de energía esté conectado



Questions?

¿PREGUNTAS?

[GoMohu.com/knowledge-base](https://www.gomohu.com/knowledge-base)

OR

Contact Mohu Support

Contacte a nuestra línea de asistencia

1-877-825-5572
support@gomohu.com

Monday-Friday
Lunes - Viernes
9 a.m. - 7 p.m. CT

Saturday-Sunday
Sábado - Domingo
10 a.m. - 6 p.m. CT

Visit Untangled.TV

Missing your cable content but not your cable bill?

Visit [untangle.TV](https://www.untangle.tv) to find out how you can cut the cord and still watch all your favorite shows. Get a custom recommendation for the best streaming options to complement your antenna.

MOHU® WARRANTY

Mohu warrants to the original purchaser of this product that for a period of one (1) year from the date of purchase the product shall be free of defects in materials or workmanship, and will repair or replace, at its sole option, any defective product at no charge. In the event Mohu chooses to replace the product, such replacement product may be a different model than the one originally purchased.

This warranty shall not cover any damage arising from improper use of the product, including without limitation damage due to acts of nature (including without limitation weather induced power surges and the like), use of the product in non-residential settings, accident, misuse or improper electrical/signal connections, improper installation, tampering, negligence, or product abuse.

This warranty is valid only in the USA and Canada. There are no implied warranties of merchantability or fitness for a particular purpose unless otherwise required by law, and any such implied warranties are limited to the one (1) year term of this warranty.

GARANTÍA DE MOHU®

Mohu® garantiza al comprador original este producto por un período de un (1) año desde la fecha de compra el producto deberá estar libre de defectos en cuanto a materiales y de fabricación, y se reparará o reemplazará a discreción, cualquier producto defectuoso sin ningún costo. En caso de que Mohu decida reemplazar el producto este podrá ser reemplazado por un modelo diferente al que compró originalmente.

Esta garantía no cubrirá los daños que surjan de un uso inadecuado del producto, incluidos sin estar limitados a daños ocasionados por la naturaleza (incluyendo sobrecargas de energía inducidas por el clima y similares), el uso del producto en entornos no residenciales, accidentes, abusos o conexiones inadecuadas tanto eléctricas como de señal, instalación incorrecta, alteración, negligencia o abuso del producto.

Esta garantía es válida solo en los EE. UU. y Canadá. No existen garantías implícitas de comerciabilidad o conveniencia para un determinado propósito a menos de que estas sean requeridas por la ley, y cualquiera de este tipo de garantías implícitas estará limitada al término de un (1) año.

MODEL #
MH-110029

If you have any difficulties with the installation of your antenna, please contact Mohu®.

Si tiene alguna dificultad instalando su antena, por favor contacte a Mohu®.

support@gomohu.com || **1.877.825.5572** || www.gomohu.com