

USER GUIDE • GUIDE DE L'UTILISATEUR



INFILTRATE™ GX-H5 HEADSET

REGISTER NOW



ENREGISTRER

This product comes with a 1 year limited warranty.

Register this product within 30 days of sale to activate a complimentary 2 year warranty extension and receive free advanced technical support. Learn more and register now.

Ce produit est livré avec une garantie limitée de 1 an.

Enregistrer ce produit dans les 30 jours de vente pour activer une extension de garantie de 2 ans gratuite et recevoir un support technique de qualité gratuit. Pour en savoir plus et vous inscrire.

[ENHANCEgaming.com/warranty](https://www.enhancegaming.com/warranty)

BECOME A VIP



Free Product Giveaways

Exclusive Discounts

Sneak Peek at New Products

And More VIP Perks!

AccessoryPower.com/VIPclub

IN LESS THAN 30 SECONDS

LIKE US ON FACEBOOK



Join Our Community
and Stay Up-To-Date
with News & Promotions

[Facebook.com/AccessoryPower](https://www.facebook.com/AccessoryPower)



Need help with this product?
Besoin d'assistance sur ce produit?
¿Necesita ayuda con este producto?
Benötigen Sie Hilfe bei diesem Produkt?
Hai bisogno di aiuto per questo prodotto?
购买的产品，是否需要提供协助？

[ENHANCEgaming.com/support](https://www.enhancegaming.com/support)



ENHANCE[®]
INFILTRATE™ GX-H5
STEREO GAMING HEADSET

Product diagram
Schéma du produit
Diagrama de product
Producktabbildung
Schema del prodotto
产品图

EN

- 1 PC connection cable
- 2 Rotating microphone
- 3 Volume wheel
- 4 3.5mm plug

FR

- 1 Câble de connexion au PC
- 2 Microphone rotatif
- 3 Molette de volume
- 4 Prise de 3,5 mm

ES

- 1 Cable de conexión al ordenador
- 2 Micrófono giratorio
- 3 Rueda de volumen
- 4 Conector de 3,5 mm

DE

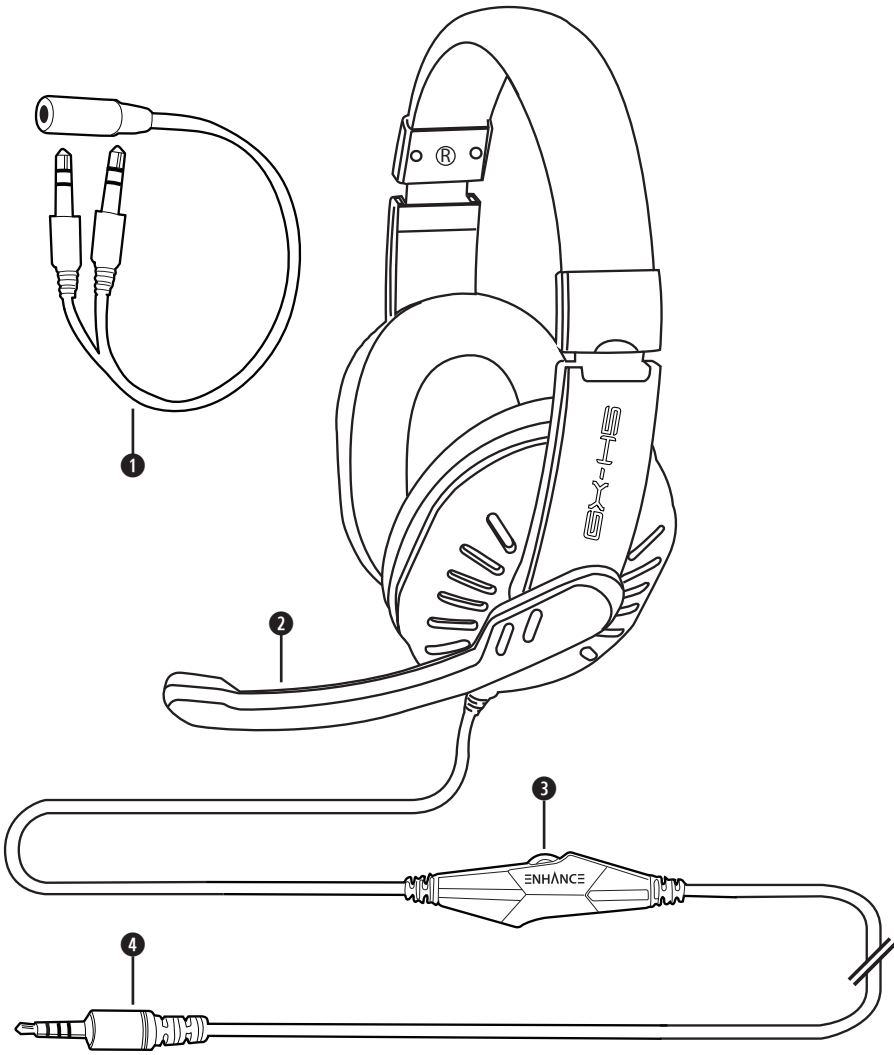
- 1 PC-Verbindungskabel
- 2 Drehbares Mikrofon
- 3 Lautstärkerad
- 4 3,5-mm-Stecker

IT

- 1 Cavo per la connessione al PC
- 2 Microfono rotante
- 3 Ruota per il volume
- 4 Connettore da 3,5mm

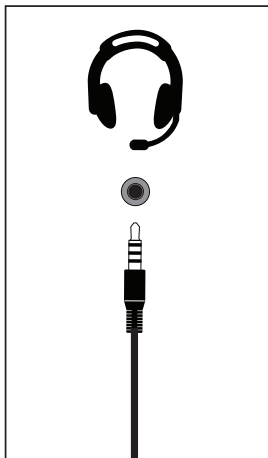
ZH

- 1 个人电脑连接线
- 2 旋转麦克风
- 3 音量旋钮
- 4 3.5 毫米插头



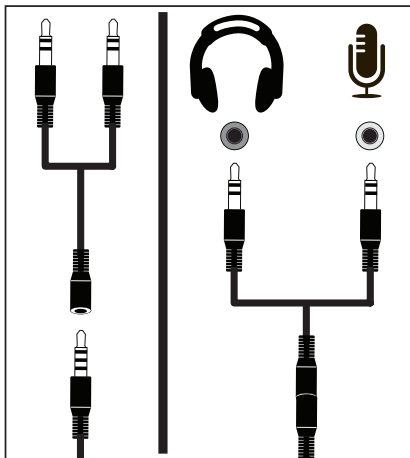
Operating instructions

Connect to a single 3.5mm port:

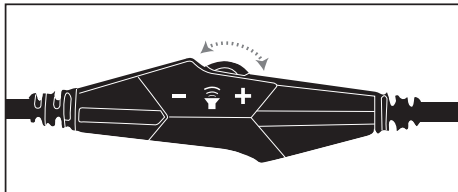


Insert the headset's 3.5mm plug into your device. Check your device and software sound settings to ensure the correct 3.5mm audio and microphone sources are selected.

Connect to a separate mic and audio port:



Use the included PC connection cable to connect the headset to a PC that has separate 3.5mm mic and audio ports.

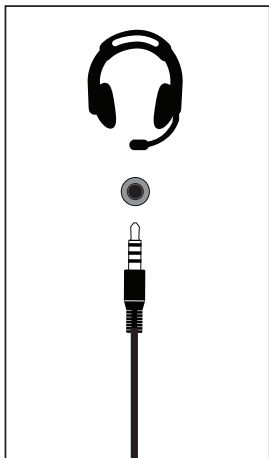


Inline volume controller:

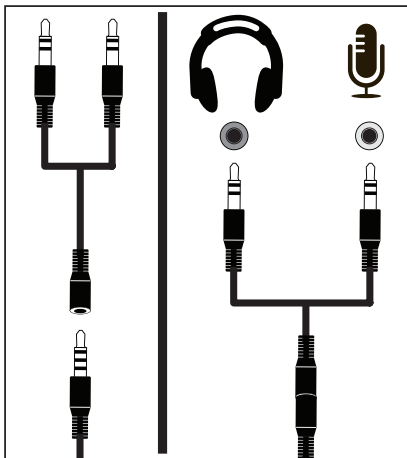
The wheel located on the in-line controller can be used to adjust the headset volume.

Instructions d'utilisation

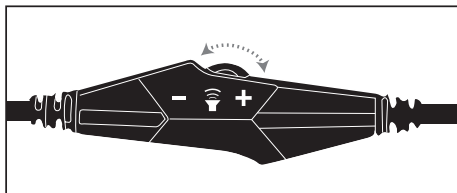
Connectez-vous à un seul port de 3,5 mm: Connexion à un port micro et audio séparé:



Insérez la prise 3,5 mm du casque dans votre appareil. Vérifiez les paramètres de son de votre appareil et du logiciel pour vous assurer que les sources audio et microphone de 3,5 mm correctes sont sélectionnées.



Utilisez le câble de connexion PC fourni afin de connecter le casque à un PC qui dispose de ports micro et audio séparés de 3,5 mm.

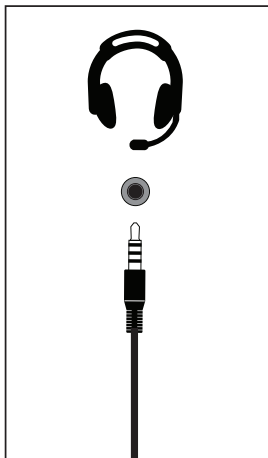


Contrôleur de volume inline:

The wheel located on the in-line controller can be used to adjust the headset volume.

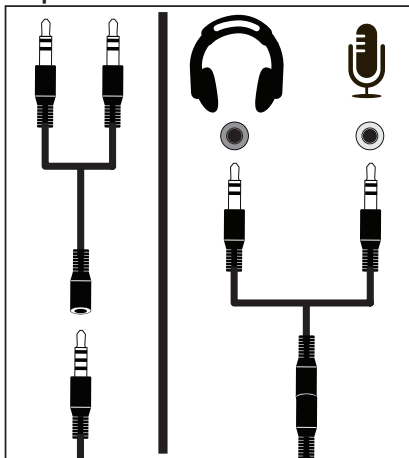
Instrucciones

Conectar a un puerto único de 3,5 mm:



Inserta el conector de 3,5 mm de los auriculares en tu dispositivo. Verifique la configuración de sonido de su dispositivo y software para asegurarse de que se seleccionen las fuentes de micrófono y audio de 3,5 mm correctas.

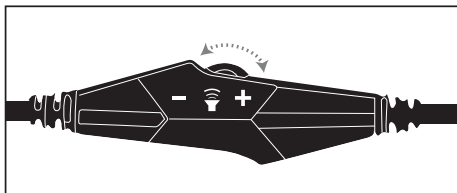
Conectar a un puerto de audio y de micrófono independientes:



Usa el cable de conexión incluido en el ordenador para conectar los cascos a un ordenador que tenga unos puertos de micrófono y de audio de 3,5 mm independientes.

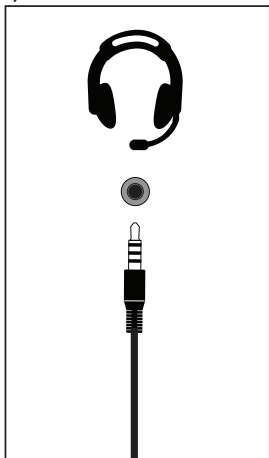
Ajustar el controlador de volumen:

La rueda situada en el controlador puede ser usada para ajustar el volumen de los cascos.



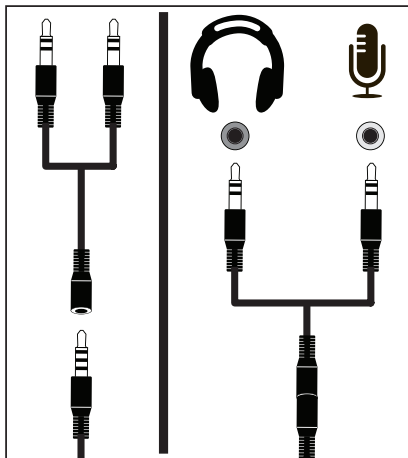
Bedienungsanleitung

Verbinden mit einem einzelnen 3,5-mm-Anschluss:

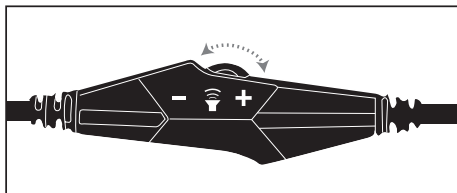


Stecken Sie den 3,5-mm-Stecker des Headsets in Ihr Gerät. Überprüfen Sie die Toneinstellungen Ihres Geräts und Ihrer Software, um sicherzustellen, dass die richtigen 3,5-mm-Audio- und Mikrofonquellen ausgewählt sind.

Verbinden mit getrenntem Mikrofon- und Audioanschluss:



Verbinden Sie das mitgelieferte PC-Verbindungskabel, um das Headset mit einem PC zu verbinden, der getrennte Abschlüsse für 3,5-mm-Mikrofon und Audio besitzt.

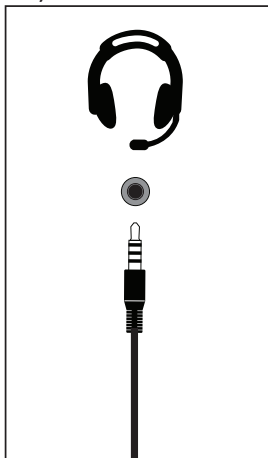


Lautstärkereglер am Kabel:

Mit dem Reglerддchen am Kabel kann die Lautstärке des Headsets eingestellt werden.

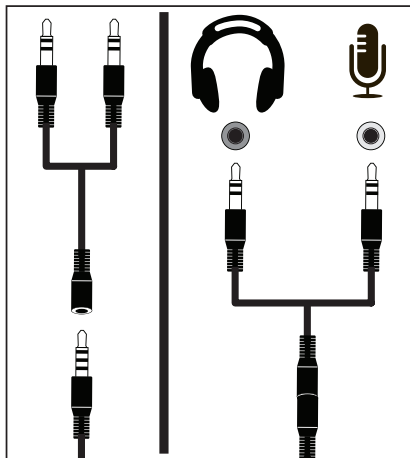
Istruzioni operative

Connessione ad una singola porta da 3,5mm:

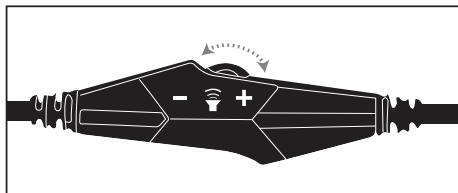


Inserisci il connettore da 3,5 mm dell'auricolare nel dispositivo. Controlla le impostazioni audio del dispositivo e del software per assicurarti che siano selezionate le sorgenti audio e microfono corrette da 3,5 mm.

Connessione ad una porta separata per microfono e audio:



Usare il cavo per la connessione al PC incluso per connettere l'headset ad un PC che abbia porte separate da 3,5mm per il microfono e per l'audio.

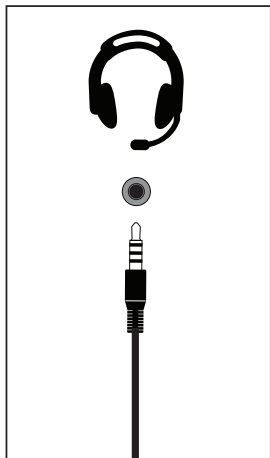


Controller del volume in linea:

La ruota posta sul controller in linea può essere usata per regolare il volume dell'headset.

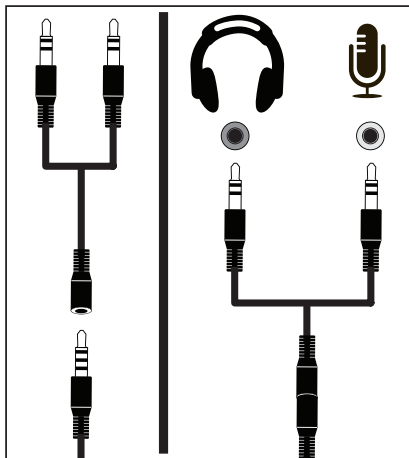
操作指令

连接到单个 3.5 毫米端口：

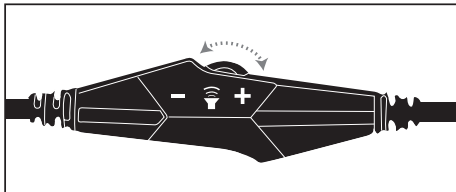


将耳机的 3.5 毫米插头插入设备。检查声音设置，确保将 GX-H5 设置为默认输入设备。

连接到独立的麦克风和音频端口：



使用随附的个人电脑连接线将耳机连接到具有独立 3.5 毫米麦克风和音频端口的个人电脑上。



内联音量控器：
内联控制器上的滚轮可用于调节耳机的音量。

Best sound practices

Conseils pour un meilleur son

Las mejores prácticas de sonido

Beste Soundpraxis

Consigli per ottenere un suono ottimale

最佳音效做法

EN

Keep your audio device at 80-90% volume for best sound transmission.
Allow 8 hours playtime for speaker wear-in for best sound.

FR

Gardez votre périphérique audio à un volume de 80-90% pour une transmission sonore optimale.
Prévoir 8 heures de lecture du haut-parleur pour obtenir un son optimal.

ES

Mantenga su dispositivo de audio en el 80-90% del volumen para una óptima transmisión de sonido.
Permitir que 8 horas de reproducción de speaker desgaste de mejor sonido.

DE

Lassen Sie Ihr Audiogerät bei 80 - 90 %-igem Volumen laufen, um die beste Schallübertragung zu erhalten.
Lassen Sie den Lautsprecher 8 Stunden am Stück laufen, um die beste Klangqualität zu erhalten.

IT

Mantenere il volume del proprio dispositivo audio all'80-90% per una migliore trasmissione del suono.
Dopo ogni utilizzo effettuare una pausa di 8 ore per una migliore trasmissione del suono.

ZH

您的音频设备音量保持在80%-90%即可获得最佳的声音输出
最佳音量时，可播放8小时

Product specifications

Spécifications du produit

Especificaciones del producto

Produktspezifikationen

Specifiche del prodotto

产品规格

Headset

Channels: 2.0 stereo sound

Driver size: 40 mm

Speaker power: 20mW

Sensitivity: 110db \pm 3dB

Frequency response: 20Hz-20kHz

Audio/Mic input: Single 3.5mm cable

Headband adjustment: 9-11 inches

Cable length: 77 inches

Dimensions: 8.25 x 7.25 x 3.25 inches

Weight: 9.06 ounces

Microphone

Style: Rotating

Mic pick up pattern: Omnidirectional

Mic length: 6 inches

PC connection cable

Type: Single 3.5mm female to 2x
separate headset and microphone 3.5mm male

Length: 7.5 inches

Casque audio

Canaux: son stéréo 2.0

Taille du pilote: 40 mm

Puissance haut-parleur: 20 mW

Sensibilité: 110 db \pm 3 dB

Réponse fréquentielle: 20 Hz - 20kHz

Entrée audio/micro: câble seul 3,5 mm

Réglage bandeau: 23-28 cm

Longueur câble: 195,58 cm

Dimensions: 21 x 18,4 x 8,3 cm

Poids: 256,8 g

Microphone

Style: Pivotant

Directivité micro: omnidirectionnel

Longueur micro: 15,24 cm

Câble de connexion PC

Type: femelle simple de 3,5 mm à 2x

Casque et microphone séparés 3,5 mm mâle

Longueur: 19,05 cm



WARRANTY GARANTIE GARANTÍA



GARANTIE GARANZIA 保固

This product comes with a 1 year limited warranty, the acceptance of which is a condition of sale. Register this product within 30 days of sale to activate a complimentary 2 year warranty extension and receive free advanced technical support. For warranty program details, registration, and support visit ENHANCEgaming.com/warranty

Ce produit est livré avec une garantie limitée de 1 an, la condition étant l'achat du produit. Enregistrer ce produit dans les 30 jours de vente pour activer l'extension de garantie de 2 ans gratuite et recevoir un support technique de qualité gratuit. Pour les détails du programme de garantie, l'enregistrement, et l'assistance visiter ENHANCEgaming.com/warranty

Este producto viene con una garantía limitada de 1 año, la aceptación de que es una condición de la venta. Registrar este producto dentro de los 30 días de la venta para activar una extensión de cortesía 2 años de garantía y recibir soporte técnico avanzado libre. Para los detalles del programa de garantía, el registro, y una visita de apoyo ENHANCEgaming.com/warranty

Dieses Produkt kommt mit einer 1-Jahres-Garantie, deren Annahme ist eine Bedingung des Verkaufs. Registrieren Sie dieses Produkt innerhalb von 30 Tagen den Verkauf an ein kostenloses 2 Jahre Garantie-Erweiterung zu aktivieren und erhalten kostenlose erweiterte technische Unterstützung. Für Garantie-Programm Details, Registrierung und Support Besuch ENHANCEgaming.com/warranty

Questo prodotto viene fornito con una garanzia limitata di 1 anno, la cui accettazione è una condizione di vendita. Registra questo prodotto entro 30 giorni di vendita per attivare tutte le mattine una estensione di garanzia di 2 anni e di ricevere supporto tecnico avanzato gratuito. Per i dettagli del programma di garanzia, la registrazione e supporto visitare ENHANCEgaming.com/warranty

這款產品配備了1年有限保修，接受這是銷售的一個條件。註冊在售的30天內這款產品激活免費2年保修擴展，獲得免費先進的技術支持。對於保修計劃的細節，登記，並支持訪問ENHANCEgaming.com/warranty

"PlayStation" is a registered trademark or trademark of Sony Interactive Entertainment Inc. "SONY" is a registered trademark of Sony Corporation. Microsoft and Xbox are either registered trademarks or trademarks of Microsoft Corporation in the United States and/or other countries. Nintendo Switch is a registered trademark of Nintendo Co., Ltd.

© 2021 AP Global, Inc. All rights reserved. Accessory Power, the Accessory Power logo, ENHANCE, the ENHANCE logo, INFILTRATE and other marks and logos are either registered trademarks or trademarks of AP Global, Inc. in the United States and/or other countries. All other trademarks are the property of their respective owners.

Manufactured in China. Designed in California.

"PlayStation" est une marque déposée ou une marque commerciale de Sony Interactive Entertainment Inc. "SONY" est une marque déposée de Sony Corporation. Microsoft et Xbox sont des marques déposées ou des marques commerciales de Microsoft Corporation aux États-Unis et / ou dans d'autres pays. Nintendo Switch est une marque déposée de Nintendo Co., Ltd.

© 2021 AP Global, Inc. Tous droits réservés. Accessory Power, le logo Accessory Power, ENHANCE, le logo ENHANCE, INFILTRATE et les autres marques et logos sont des marques déposées ou des marques de AP Global, Inc. aux États-Unis et/ou dans d'autres pays. Toutes les autres marques sont la propriété de leurs propriétaires respectifs.

Fabriqué en Chine. Conçu en Californie.



[YouTube.com/AccessoryPower](https://www.youtube.com/AccessoryPower)



[Facebook.com/AccessoryPower](https://www.facebook.com/AccessoryPower)



[Instagram.com/AccessoryPower](https://www.instagram.com/AccessoryPower)



INFILTRATE™ GX-H5 HEADSET

BLUE MODEL: **ENGXH50100BLEW**

RED MODEL: **ENGXH50100RDEW**

GREEN MODEL: **ENGXH50100GNEW**

ENHANCEgaming.com/recycle

